



УПРАВЛЕНИЕ ФЕДЕРАЛЬНОЙ СЛУЖБЫ
ГОСУДАРСТВЕННОЙ СТАТИСТИКИ
ПО СВЕРДЛОВСКОЙ ОБЛАСТИ
И КУРГАНСКОЙ ОБЛАСТИ

О естественном движении населения Свердловской области



за январь-июнь 2023 года



УПРАВЛЕНИЕ ФЕДЕРАЛЬНОЙ СЛУЖБЫ
ГОСУДАРСТВЕННОЙ СТАТИСТИКИ
ПО СВЕРДЛОВСКОЙ ОБЛАСТИ
И КУРГАНСКОЙ ОБЛАСТИ

О естественном движении населения

Свердловской области

за январь-июнь 2023 года

- 01 Показатели естественного движения населения
- 02 Показатели рождаемости
- 03 Показатели рождаемости в городской и сельской местности
- 04 Распределение родившихся по очередности рождения ребенка у матери
- 05 Показатели смертности
- 06 Показатели смертности в городской и сельской местности
- 07 Показатели брачности
- 08 Показатели брачности в городской и сельской местности
- 09 Показатели разводимости
- 10 Показатели разводимости в городской и сельской местности





ЕСТЕСТВЕННОЕ ДВИЖЕНИЕ НАСЕЛЕНИЯ

ЧЕЛОВЕК

Показатели естественного движения населения за январь-июнь 2023 года

человек

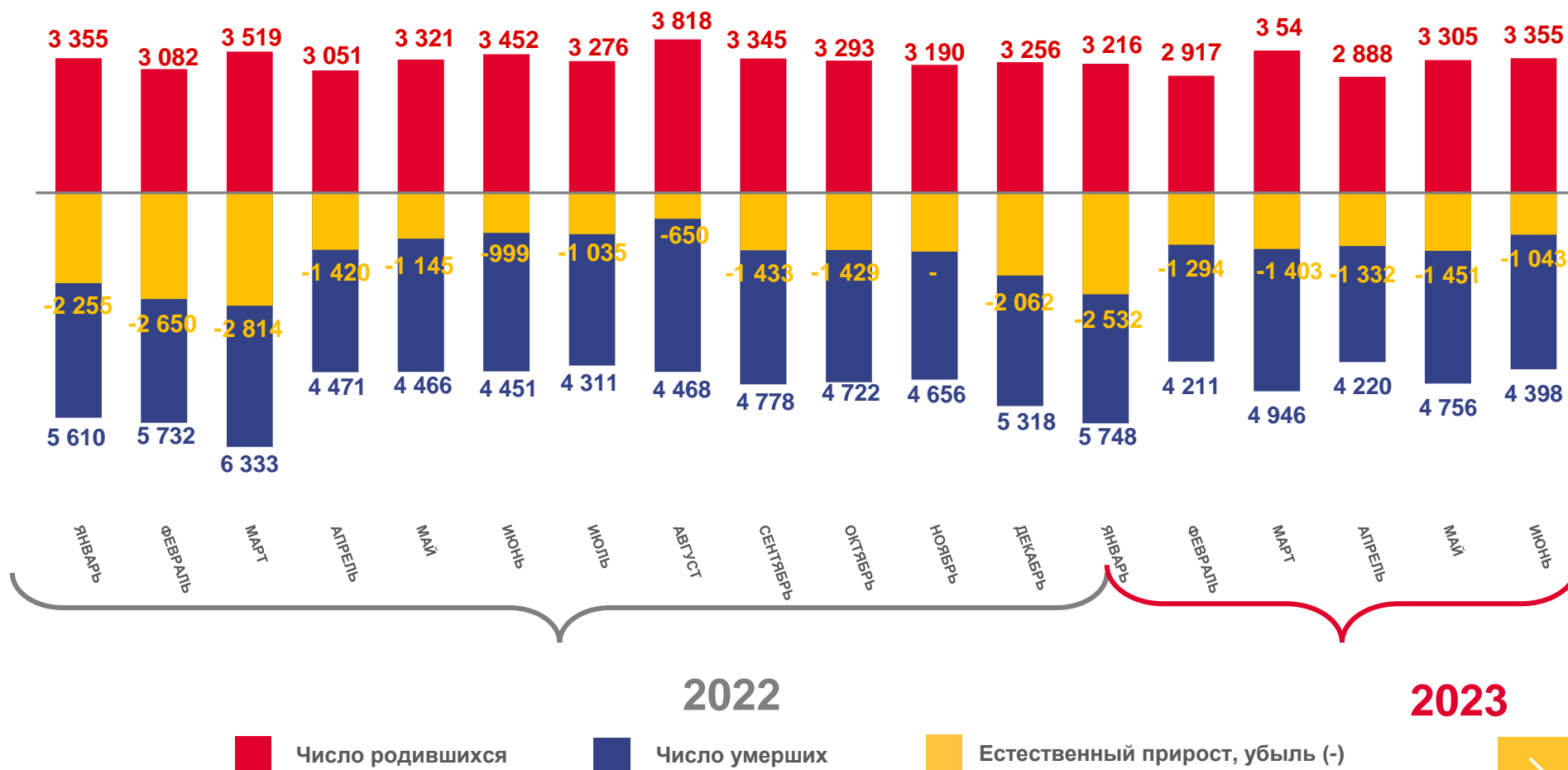
-9 055

Естественный прирост, убыль (-) населения

в расчете на 1000 человек населения

-4,3

Коэффициент естественного прироста, убыли (-)





ЧИСЛО ЗАРЕГИСТРИРОВАННЫХ РОДИВШИХСЯ

ЧЕЛОВЕК

за январь-июнь 2023 года

человек
19 224

Число зарегистрированных
родившихся

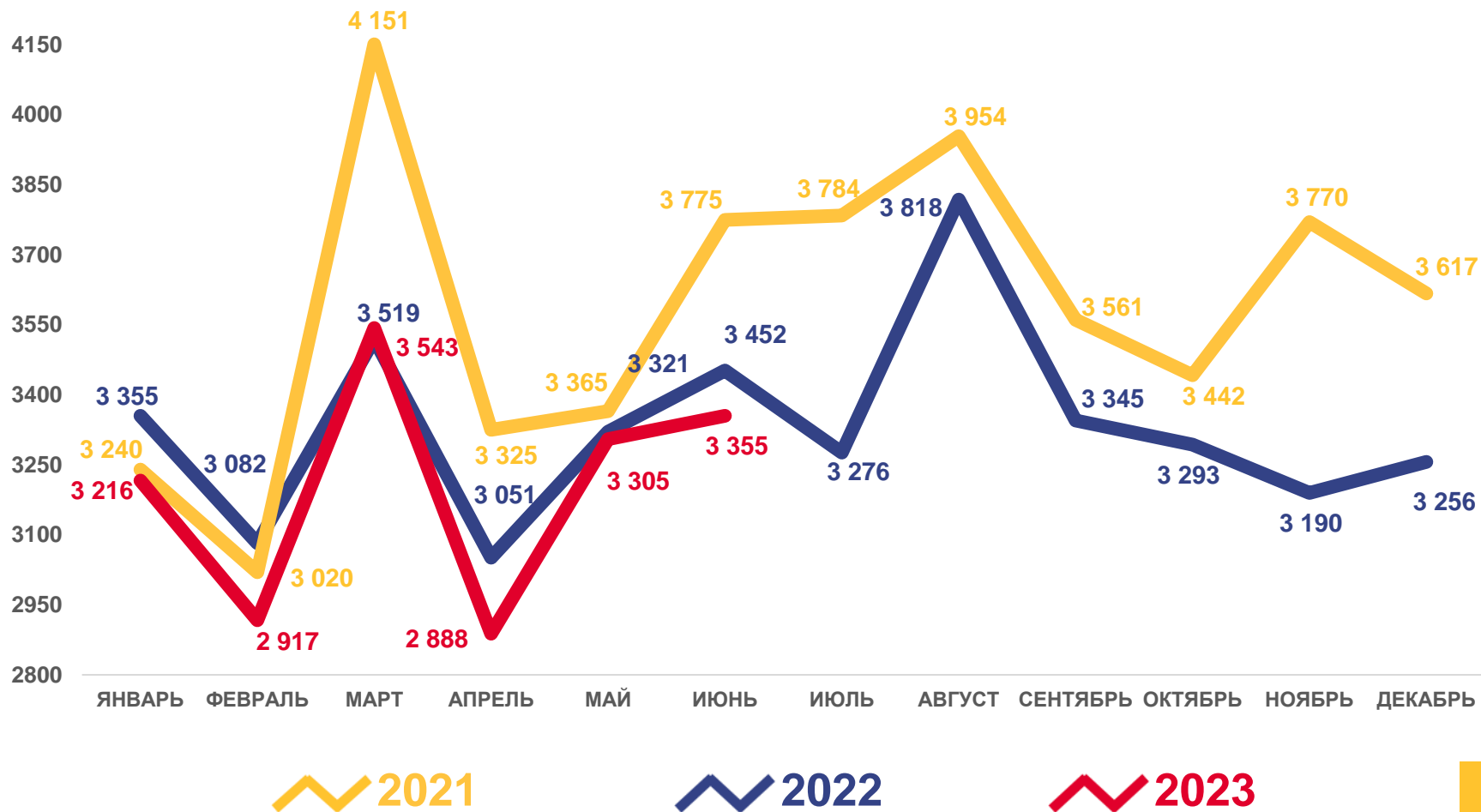
в расчете на 1000 человек населения

9,2

Коэффициент рождаемости

Изменение, %
к январю-июню 2022 года

-2,8





ЧИСЛО РОДИВШИХСЯ В ГОРОДСКОЙ И СЕЛЬСКОЙ МЕСТНОСТИ ЧЕЛОВЕК

за январь-июнь 2023 года

в расчете на 1000 человек населения

Городское население **9,1**

Сельское население **9,6**

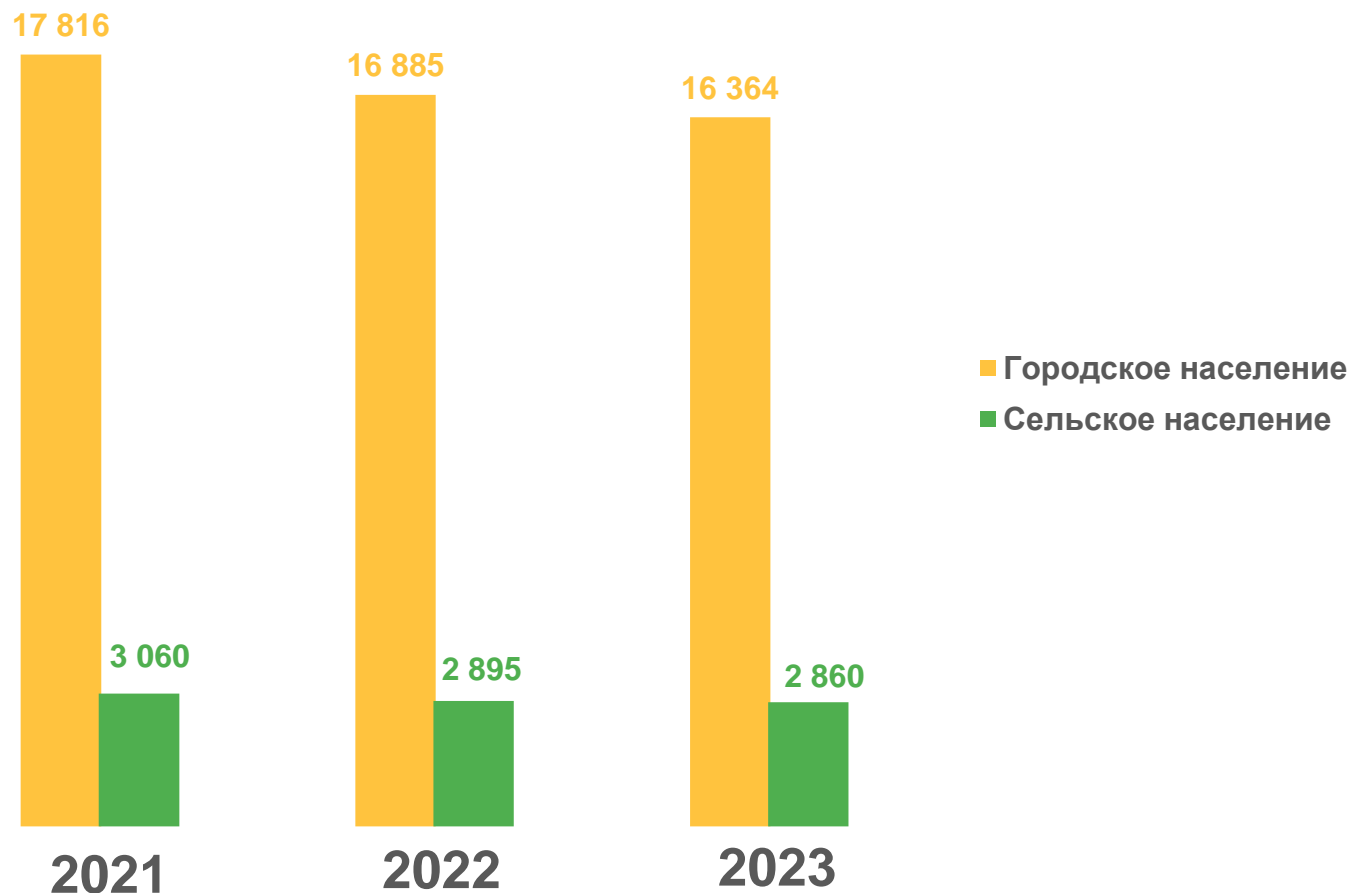
Коэффициент рождаемости

Изменение, %

к январю-июню 2022 года

Городское население **-3,1**

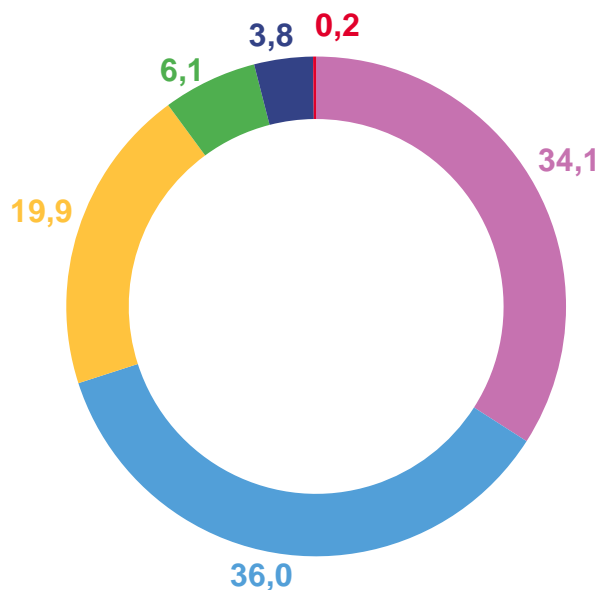
Сельское население **-1,2**



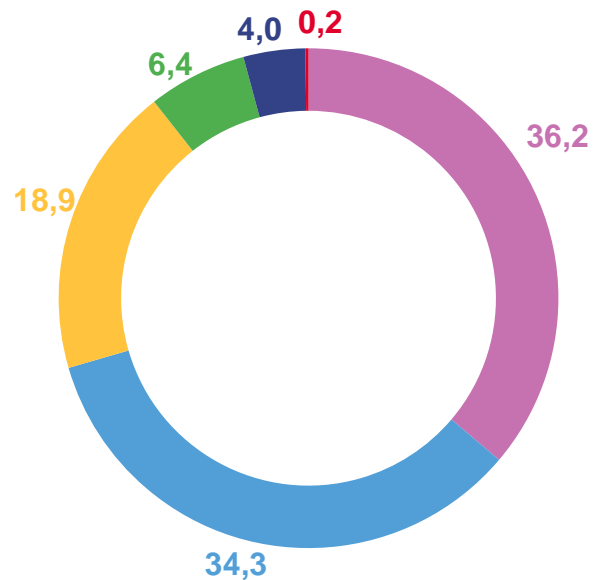


РАСПРЕДЕЛЕНИЕ РОДИВШИХСЯ ПО ОЧЕРЕДНОСТИ РОЖДЕНИЯ РЕБЕНКА У МАТЕРИ, % за январь-июнь

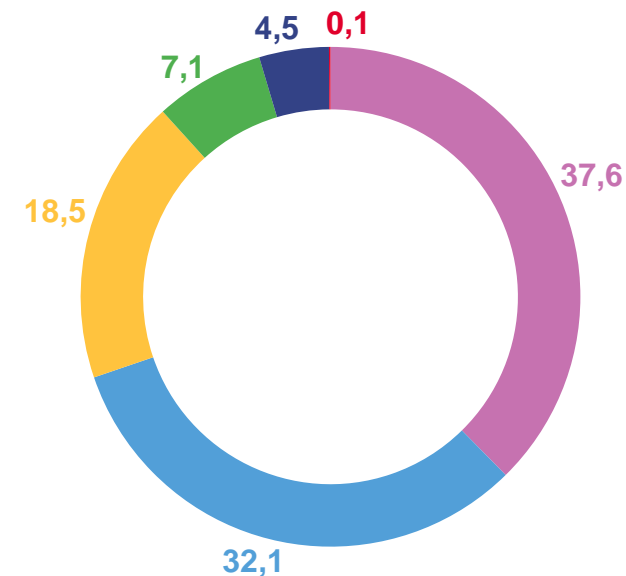
2021



2022



2023



- Первые
- Четвертые
- Вторые
- Пятые и более
- Третьи
- Неизвестно





ЧИСЛО ЗАРЕГИСТРИРОВАННЫХ УМЕРШИХ

ЧЕЛОВЕК

за январь-июнь 2023 года

человек
28 279

Число зарегистрированных умерших

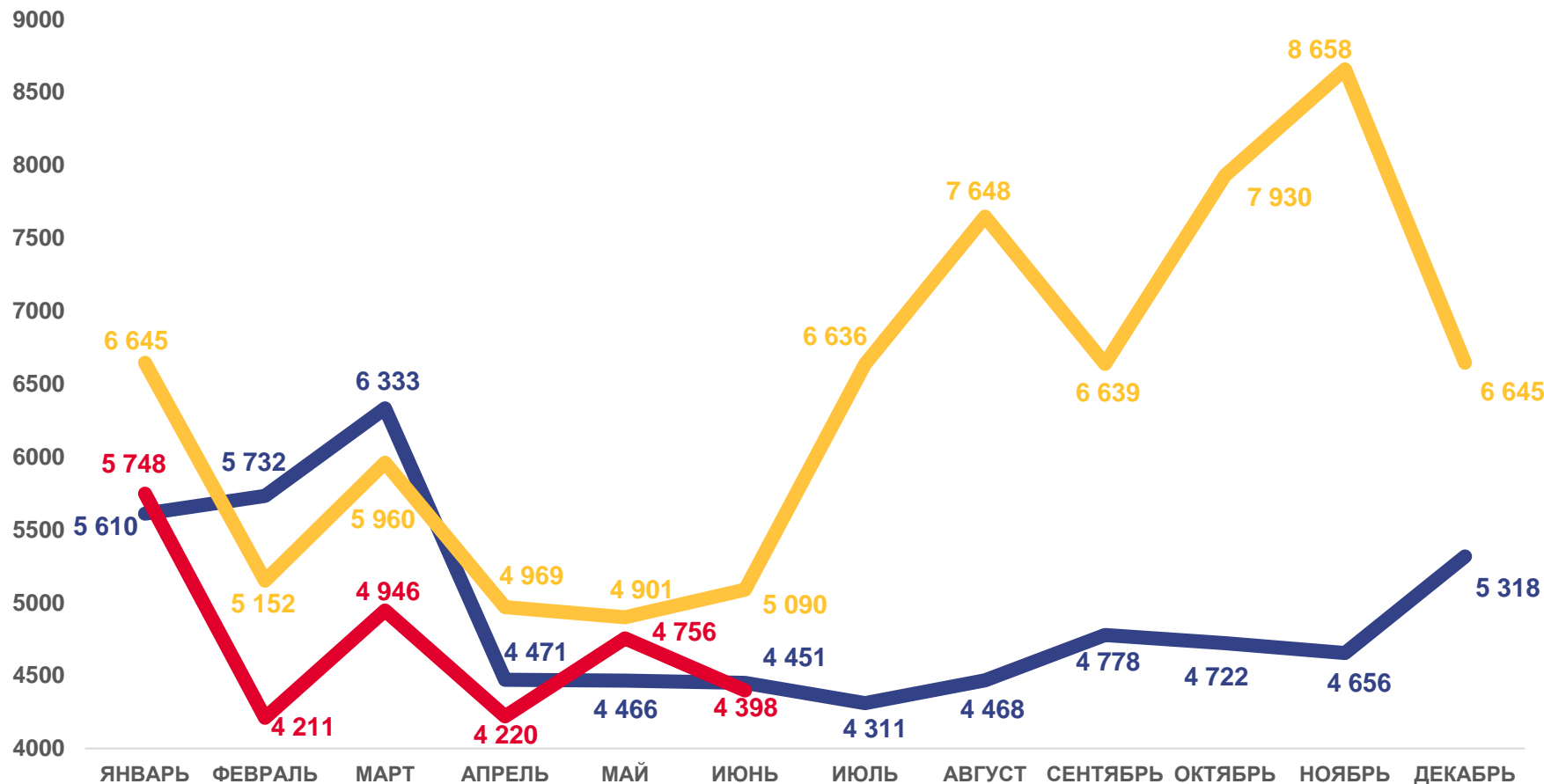
в расчете на 1000 человек населения

13,5

Коэффициент смертности

Изменение, %
к январю-июню 2022 года

-9,0



2021

2022

2023





ЧИСЛО УМЕРШИХ В ГОРОДСКОЙ И СЕЛЬСКОЙ МЕСТНОСТИ ЧЕЛОВЕК

за январь-июнь 2023 года

в расчете на 1000 человек населения

Городское население **13,0**

Сельское население **16,3**

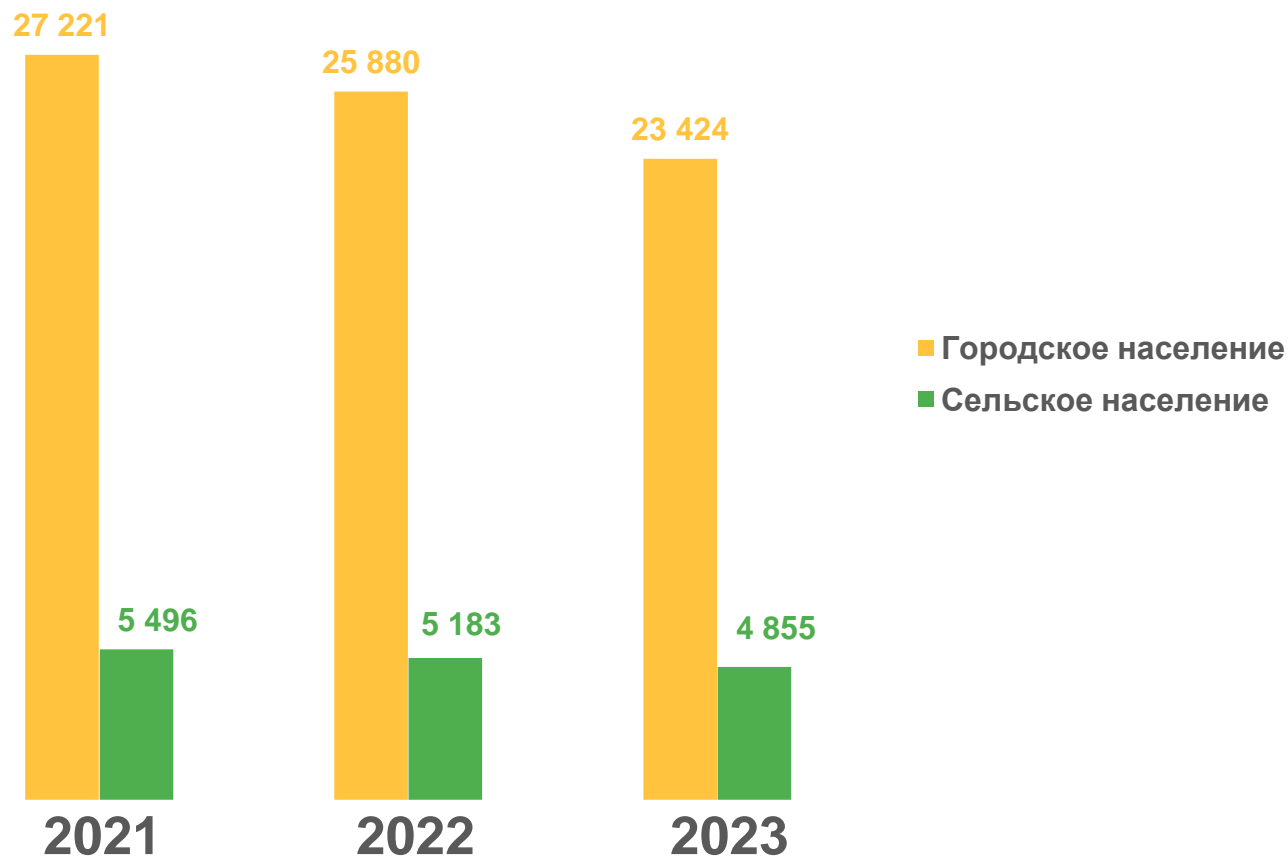
Кoeffициент смертности

Изменение, %

к январю-июню 2022 года

Городское население **-9,5**

Сельское население **-6,3**





ЧИСЛО ЗАРЕГИСТРИРОВАННЫХ БРАКОВ ЕДИНИЦ

за январь-июнь 2023 года

единиц
12 274

Число зарегистрированных браков

в расчете на 1000 человек населения

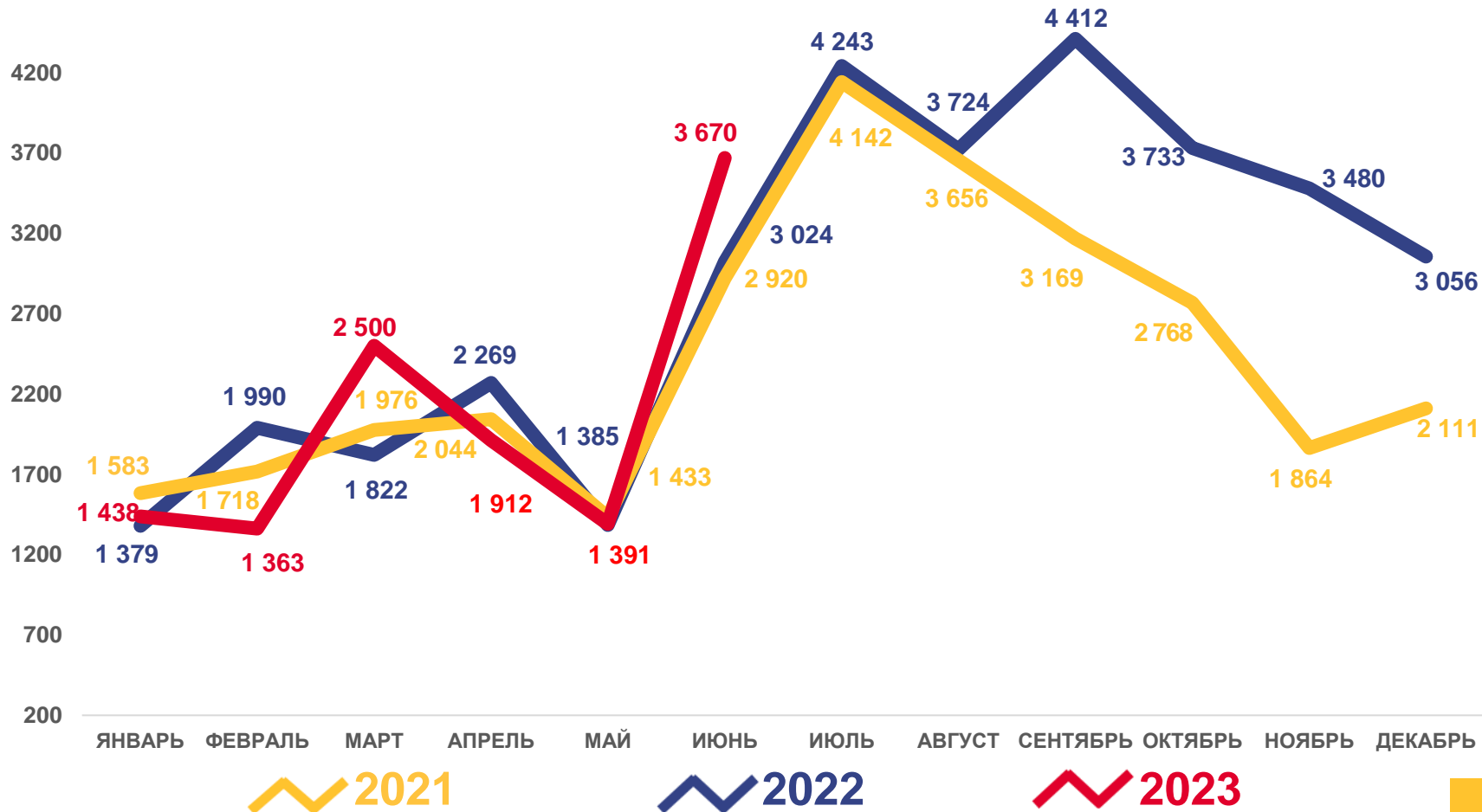
5,8

Коэффициент брачности

Изменение, %

к январю-июню 2022 года

3,4





ЧИСЛО БРАКОВ В ГОРОДСКОЙ И СЕЛЬСКОЙ МЕСТНОСТИ ЕДИНИЦ

за январь-июнь 2023 года

в расчете на 1000 человек населения

Городское население **6,0**

Сельское население **5,1**

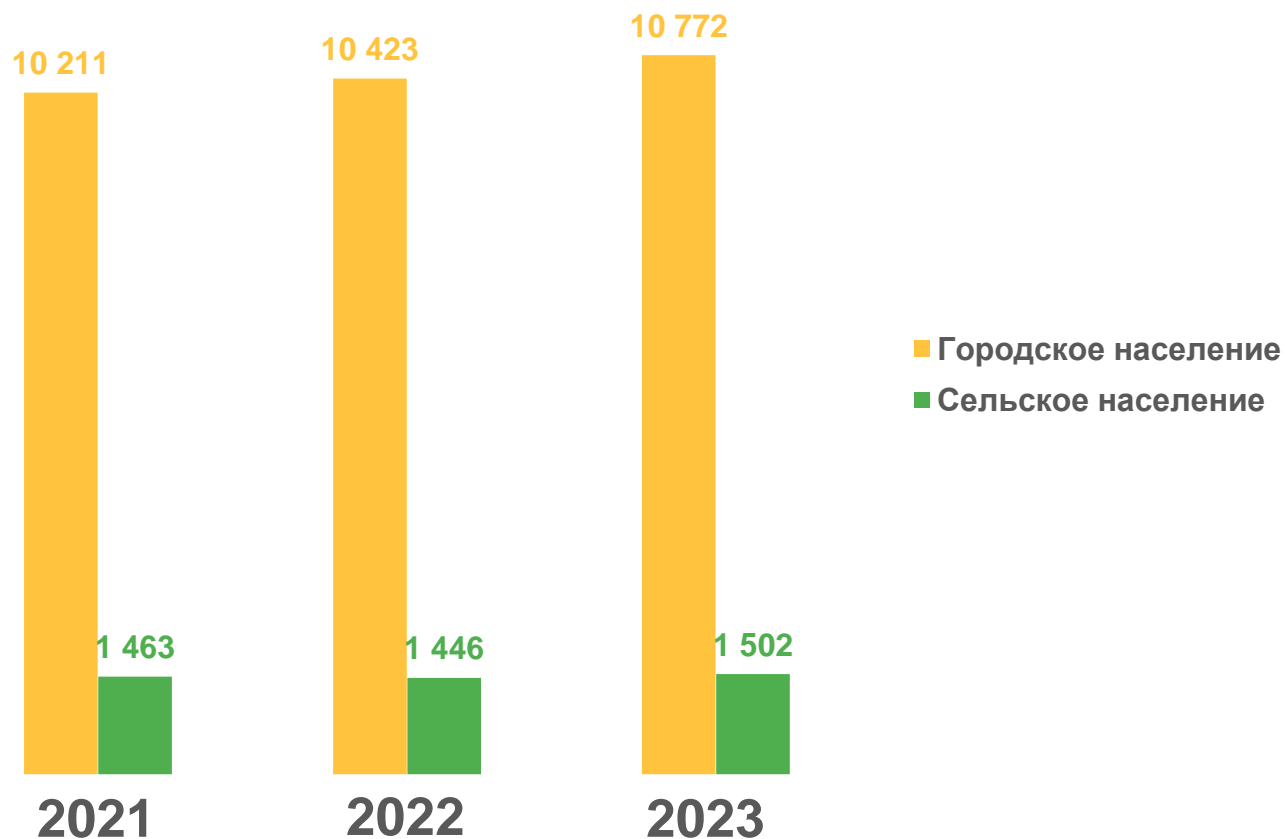
Коэффициент брачности

Изменение, %

к январю-июню 2022 года

Городское население **3,3**

Сельское население **3,9**





ЧИСЛО ЗАРЕГИСТРИРОВАННЫХ РАЗВОДОВ

ЕДИНИЦ

за январь-июнь 2023 года

единиц

10 505

Число зарегистрированных разводов

в расчете на 1000 человек населения

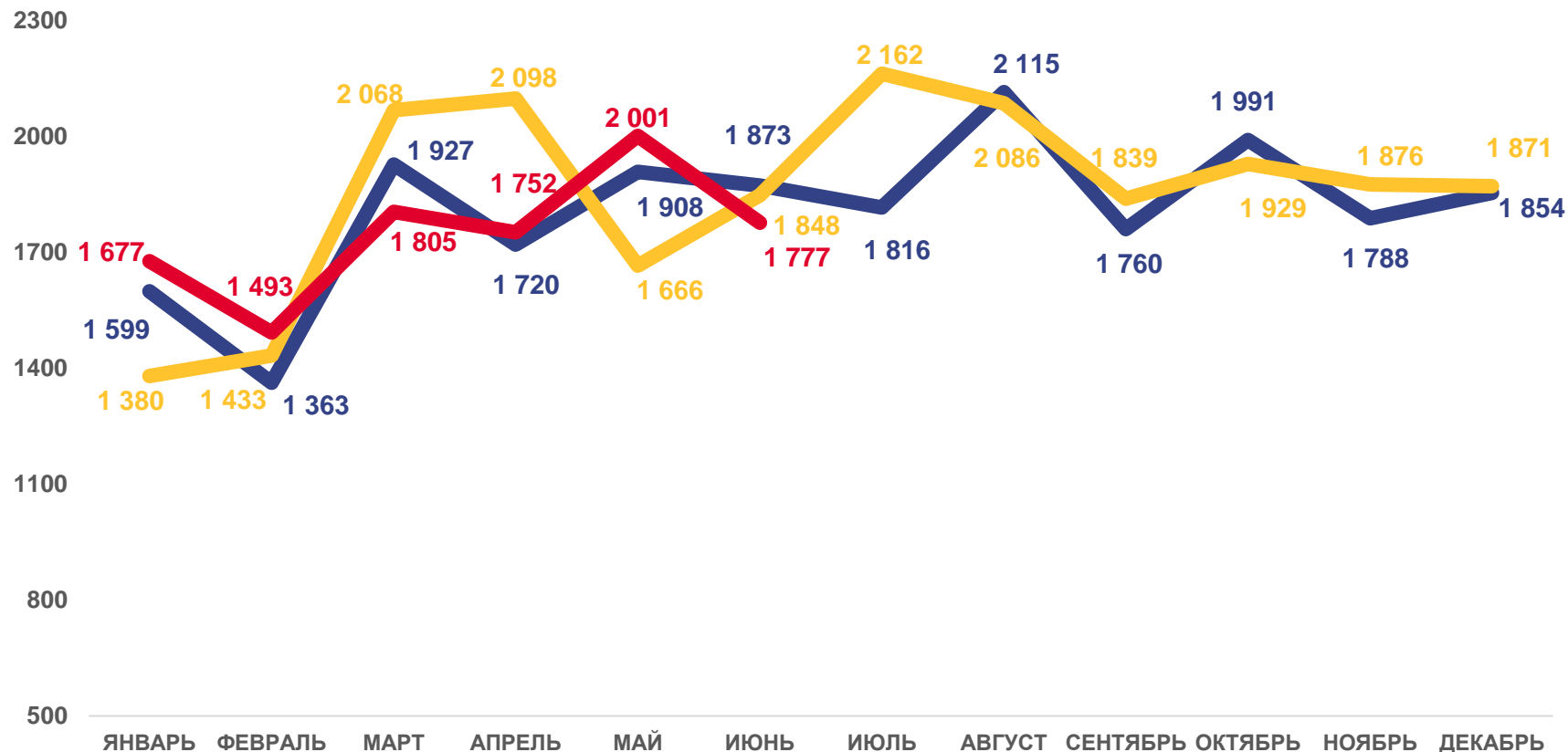
5,0

Коэффициент разводимости

Изменение, %

к январю-июню 2022 года

1,1



2021

2022

2023





ЧИСЛО РАЗВОДОВ В ГОРОДСКОЙ И СЕЛЬСКОЙ МЕСТНОСТИ ЕДИНИЦ

за январь-июнь 2023 года

в расчете на 1000 человек населения

Городское население **5,1**
Сельское население **4,6**

Кoeffициент разводимости

Изменение, %
к январю-июню 2022 года

Городское население **3,4**
Сельское население **-11,9**

